

Resultados 4T20 e 2020 - FLRY3

Fevereiro de 2021

FLRY
B3 LISTED NM



IBOVESPA B3 IBRX100 B3 ISEB3

Member of
**Dow Jones
Sustainability Indices**
Powered by the S&P Global CSA



 **Grupo Fleury**

Aviso legal

Esta apresentação pode conter informações sobre eventos futuros. Tais informações não seriam apenas fatos históricos, mas refletiriam os desejos e as expectativas da direção da companhia. As palavras "acredita", "espera", "planeja", "prevê", "estima", "projeta", "almeja" e similares pretendem identificar afirmações que, necessariamente, envolvem riscos conhecidos e desconhecidos. Riscos conhecidos incluem incertezas, que não são limitadas ao impacto da competitividade dos preços e serviços, aceitação dos serviços no mercado, transações de serviço da companhia e de seus competidores, aprovação regulamentar, flutuação da moeda, mudanças no *mix* de serviços oferecidos e outros riscos descritos nos relatórios da companhia. Esta apresentação está atualizada até a presente data e o Grupo Fleury não se obriga a atualizá-la mediante novas informações e/ou acontecimentos futuros.

Todas as comparações realizadas são relativas ao 4T19 e 2019, exceto quando especificado diferentemente.

Destaques

Receita Bruta atingiu um novo recorde histórico no trimestre, totalizando R\$ 1,0 bi, crescimento de +28,5% no 4T20, e de 2,1%, totalizando R\$ 3,2 bi em 2020.

- Atendimento Móvel com crescimento de 98%, correspondendo a 7,4% da Receita Bruta
- Realizados no 4T20 mais de 750 mil exames para Covid-19, e até o momento, mais de 2,2 milhões (1,1 milhão RT-PCR e 1,1 milhão sorologias).
- Mais de 200 mil consultas de Telemedicina realizadas até o momento, por meio da Saúde iD.
- Cuidado Integrado: 95 contratos celebrados no 4T20, totalizando 560 contratos por mais de 500 Empresas para a retomada de suas atividades ao longo de 2020.

Glosas representaram 1,0% (-36 bps) no 4T20 e 1,1% (-26 bps) no ano de 2020.

EBITDA Recorrente de R\$ 308,6 mi (+58,2%), com margem recorrente de 33,3% (+616 bps) no 4T20. No ano, R\$ 848,0 mi (-5,7%), com margem recorrente de 28,5% (-241 bps).

Lucro Líquido Recorrente de R\$ 155,5 mi (+177,3%), com margem líquida recorrente de 16,8% (+897 bps) no 4T20. No ano, R\$ 273,0 mi (-16,1%), com margem líquida recorrente de 9,2% (-202bps).

Geração de Caixa Operacional de R\$ 272,3 mi (+33,0%) no 4T20. No ano, R\$ 647,1 mi (-11,6%).

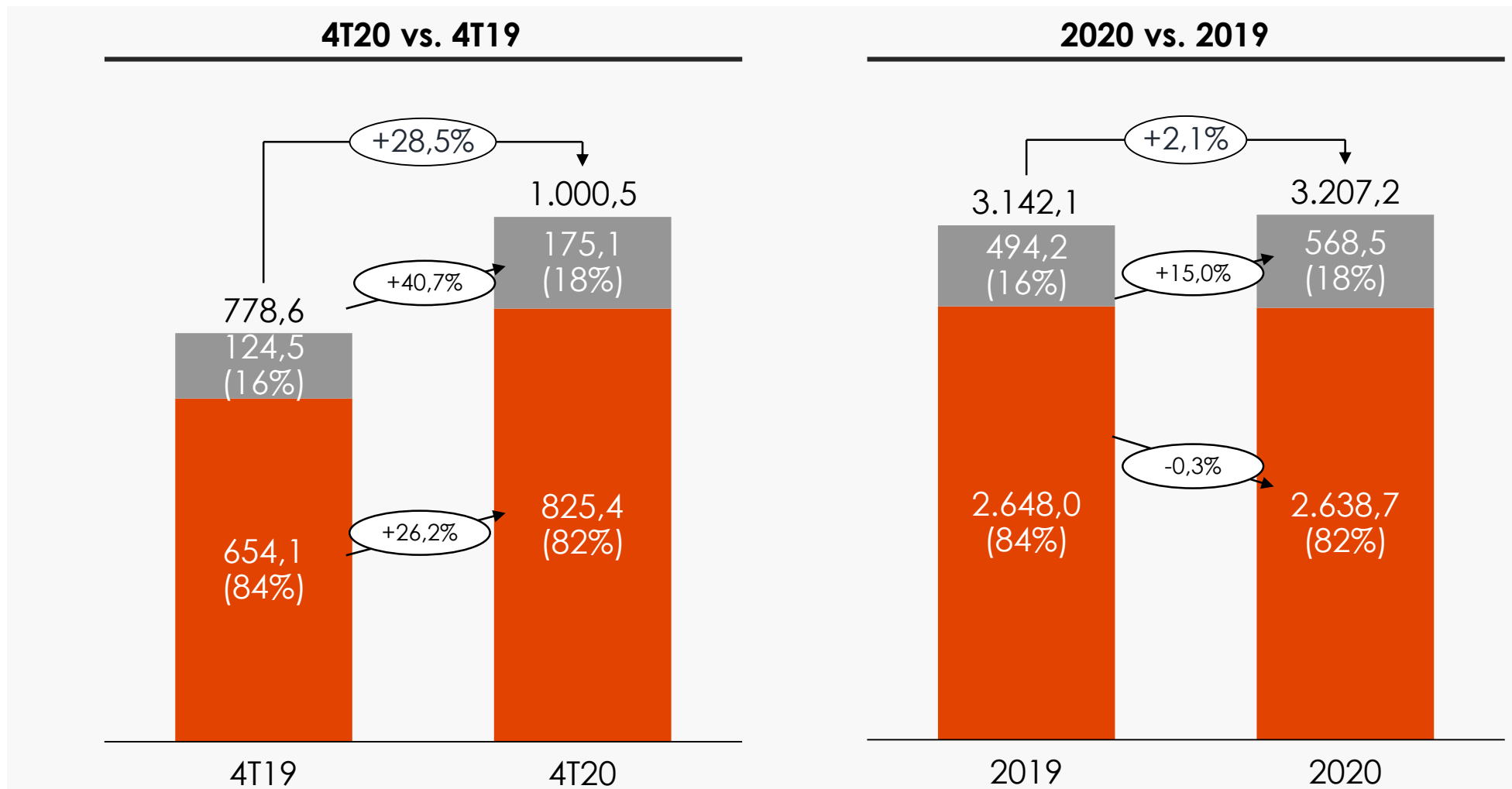
ROIC¹ sem Ágio ex-IFRS 16 LTM de 32,4% (-628 bps).

NPS² atingiu 70,4% nas UAs e 76,9% no atendimento móvel no 4T20.

Anúncio em fev/2021 de distribuição de R\$ 156,8 mi em dividendos referentes a 2020 que, somados aos JCP já pagos, totalizam R\$ 231,3 mi sobre o resultado de 2020, resultando em um payout de 90% e dividend yield de 2,7%.

¹ Atualizado em 24/02/2021, inclui RT-PCR e Sorologia | ² Net Promoter Score | | ³ Considera preço da ação FLRY3 em 30/12/2020.

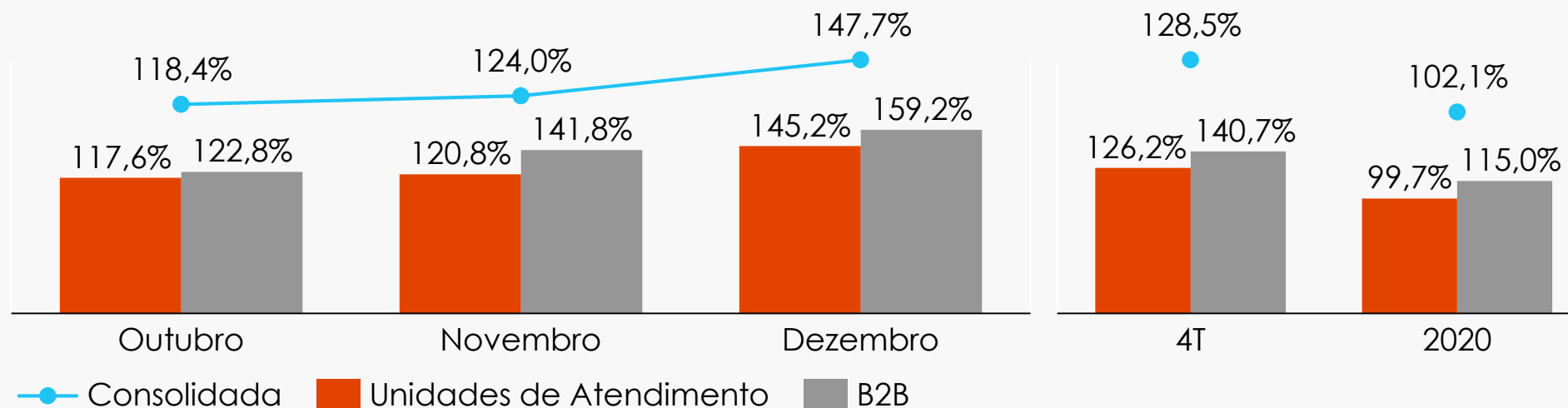
Receita Bruta Consolidada



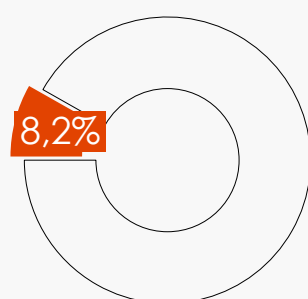
■ B2B ■ Unidades de Atendimento

Receita Bruta

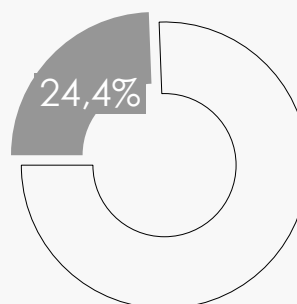
Relação Receita Bruta YoY(%)



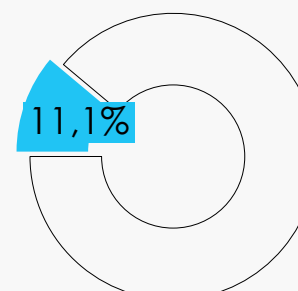
Participação na Receita Bruta dos exames¹ de COVID-19 (% sobre total)



Unidades de Atendimento



B2B

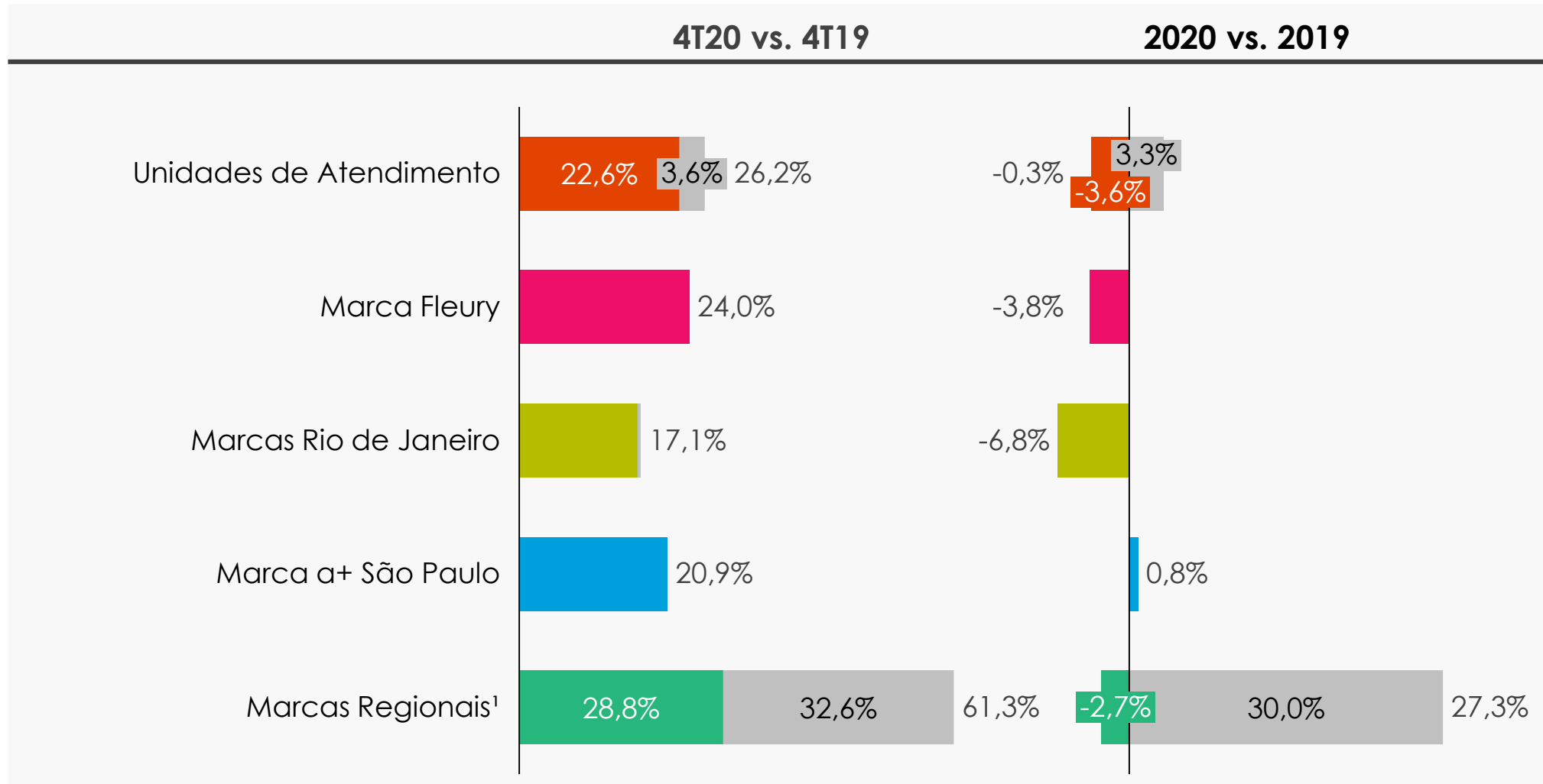


Consolidada

¹ Considerada a Receita Bruta dos exames RT-PCR e Sorológico sobre a Receita Bruta total para cada segmento.

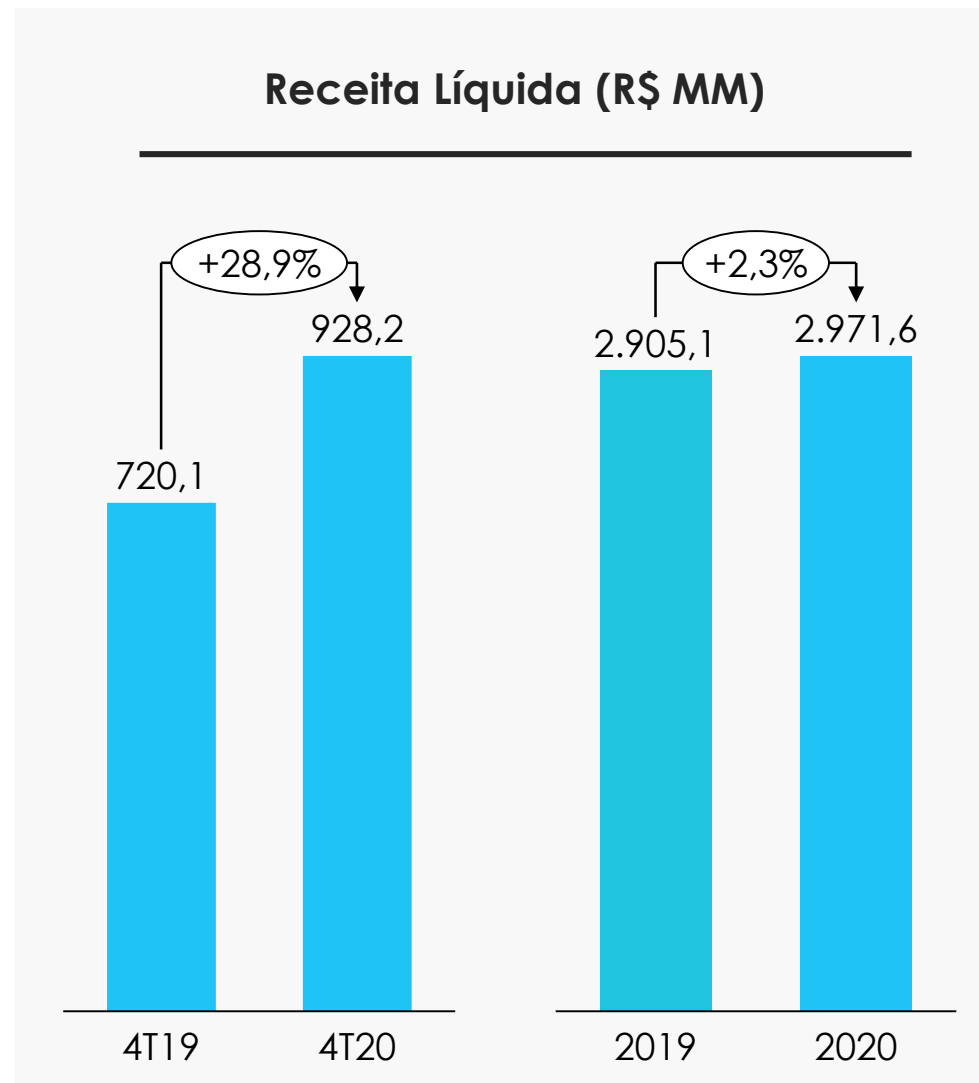
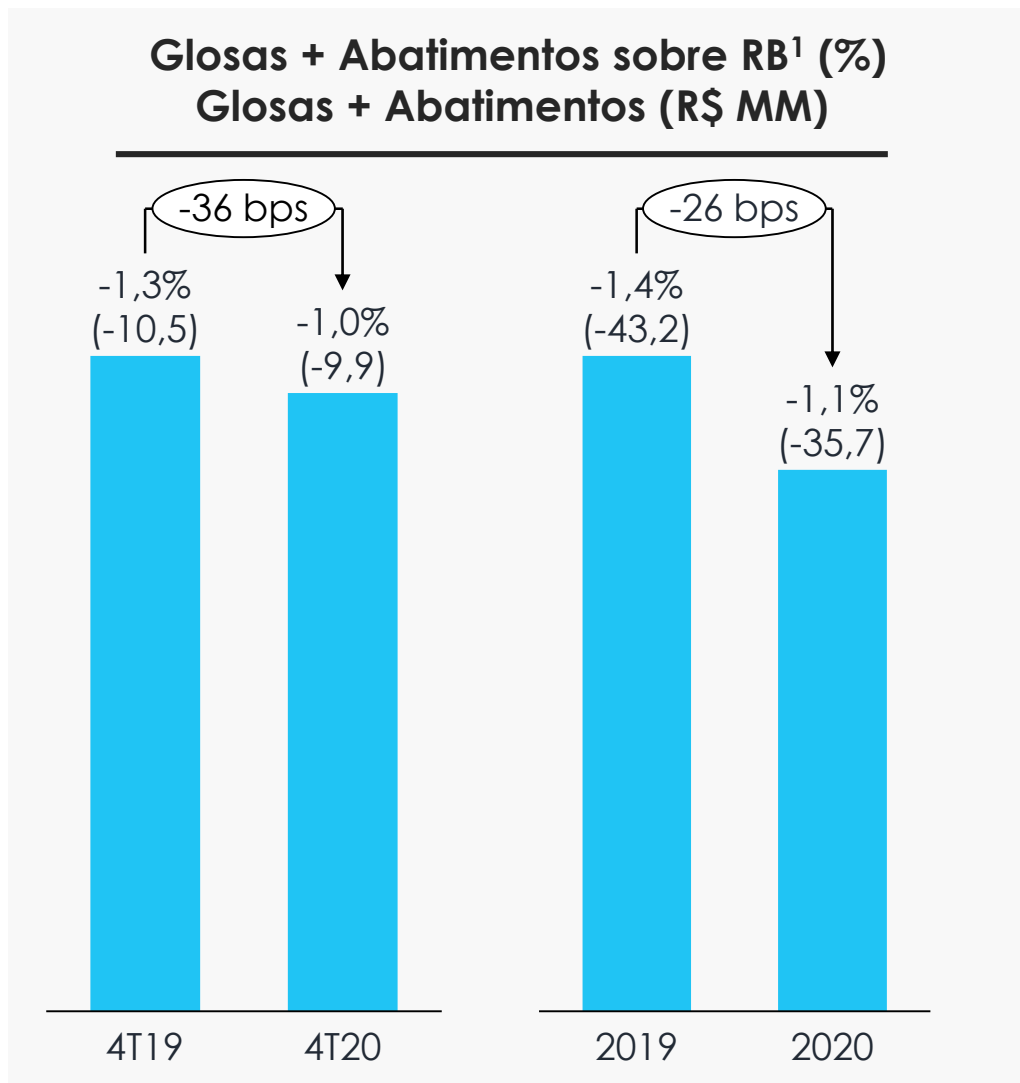
Receita Bruta

Desempenho das Unidades de Atendimento



■ Efeito aquisição marcas CPC, Diagmax e Inlab (Regionais)

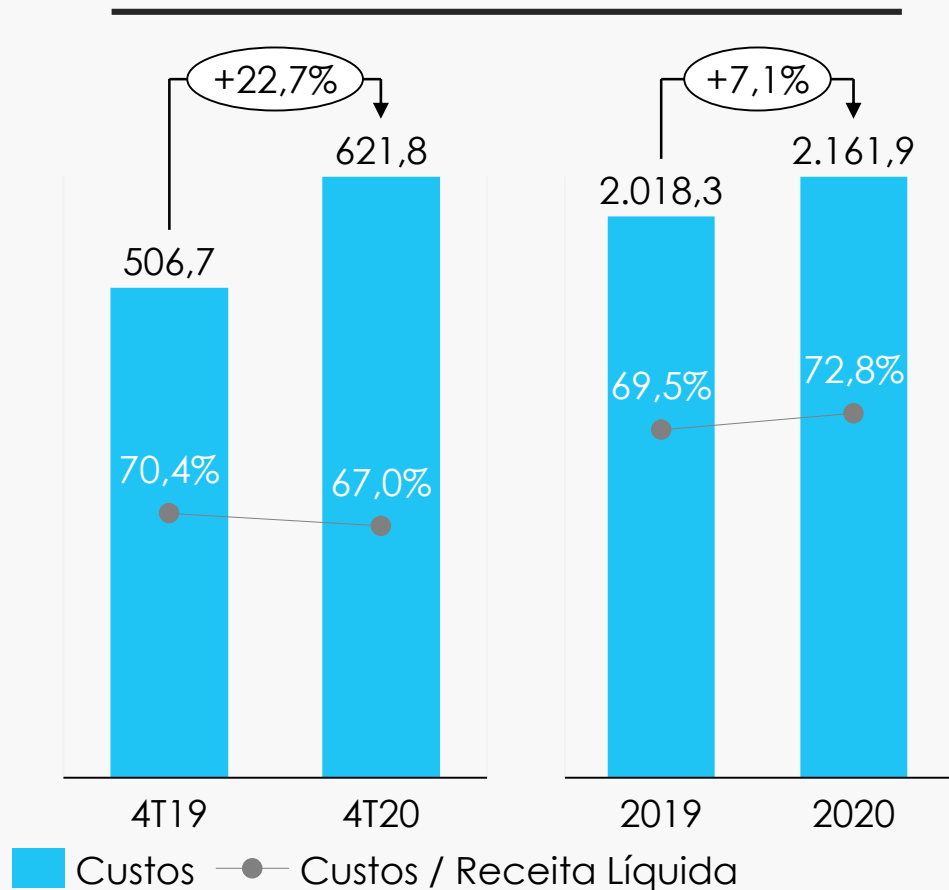
Glosas e Receita Líquida



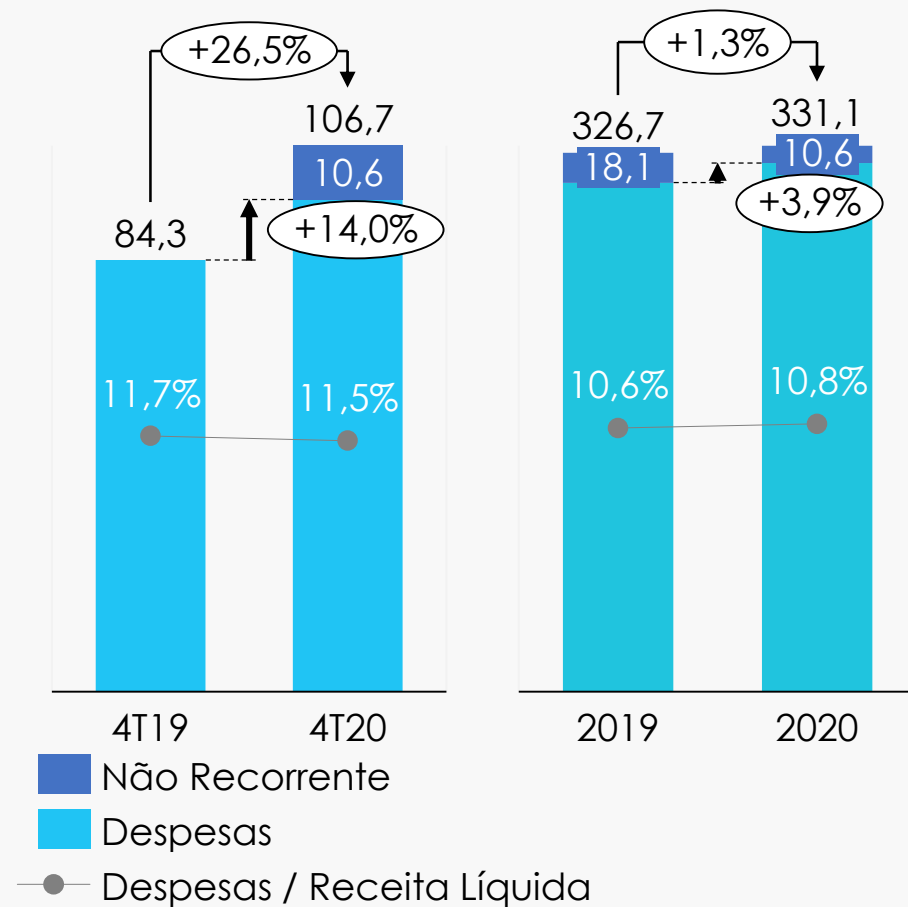
¹ RB: Receita Bruta

Custos e Despesas

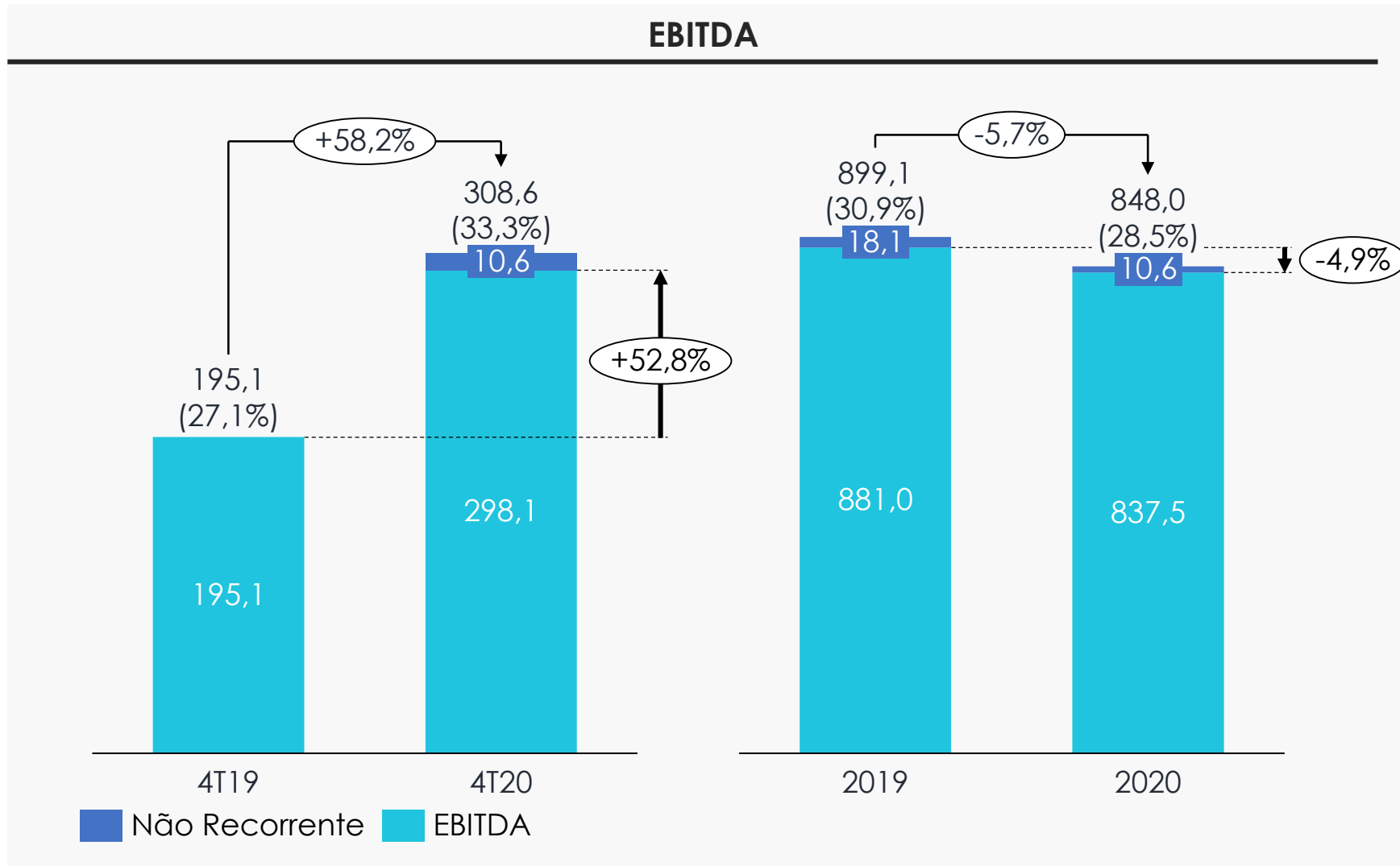
Custos (R\$ MM) e Custos / RL (%)



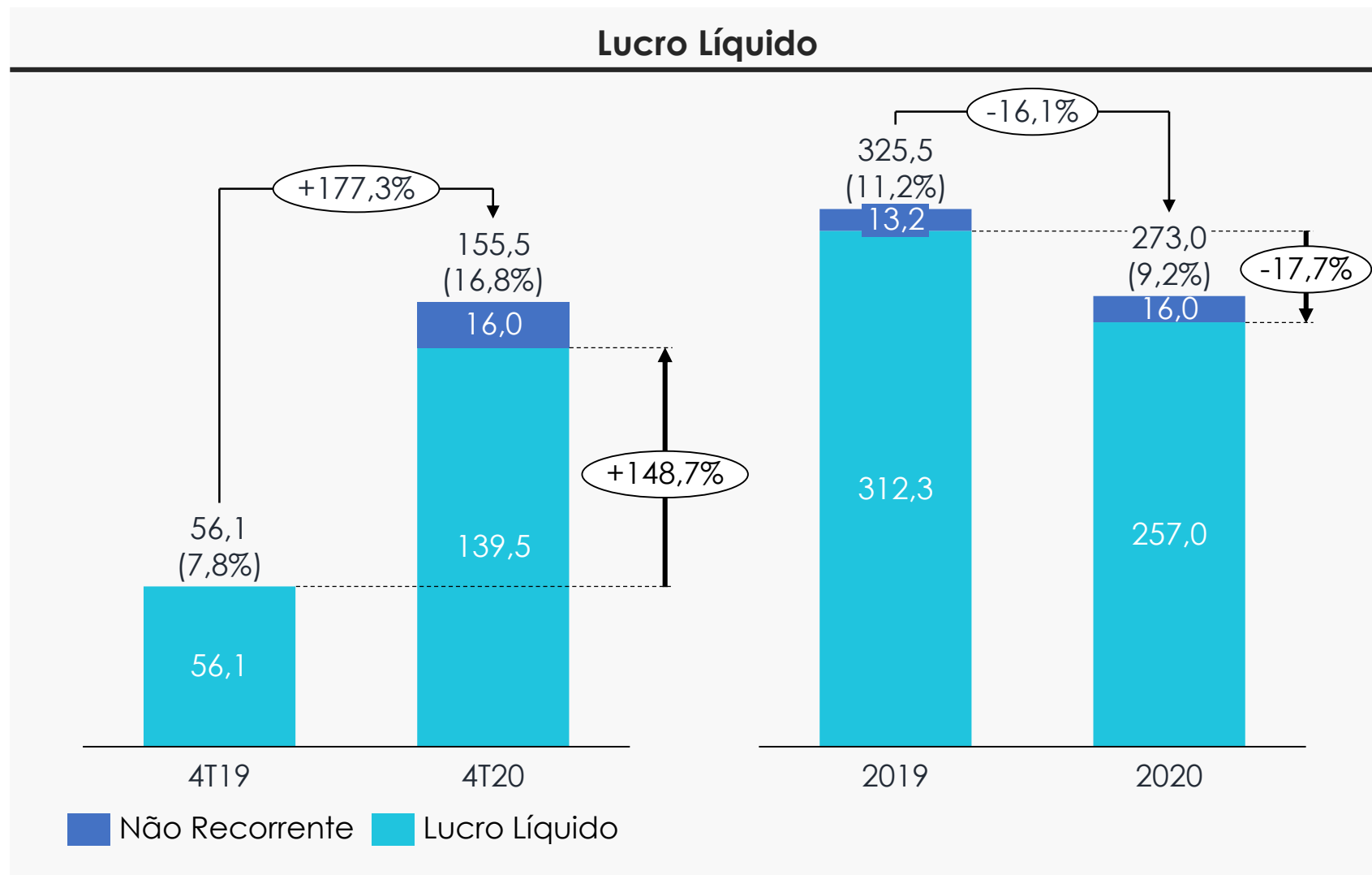
Despesas Operacionais (R\$ MM) e Desp. Oper. Rec. / RL (%)



EBITDA (R\$ MM) e Margem (%)



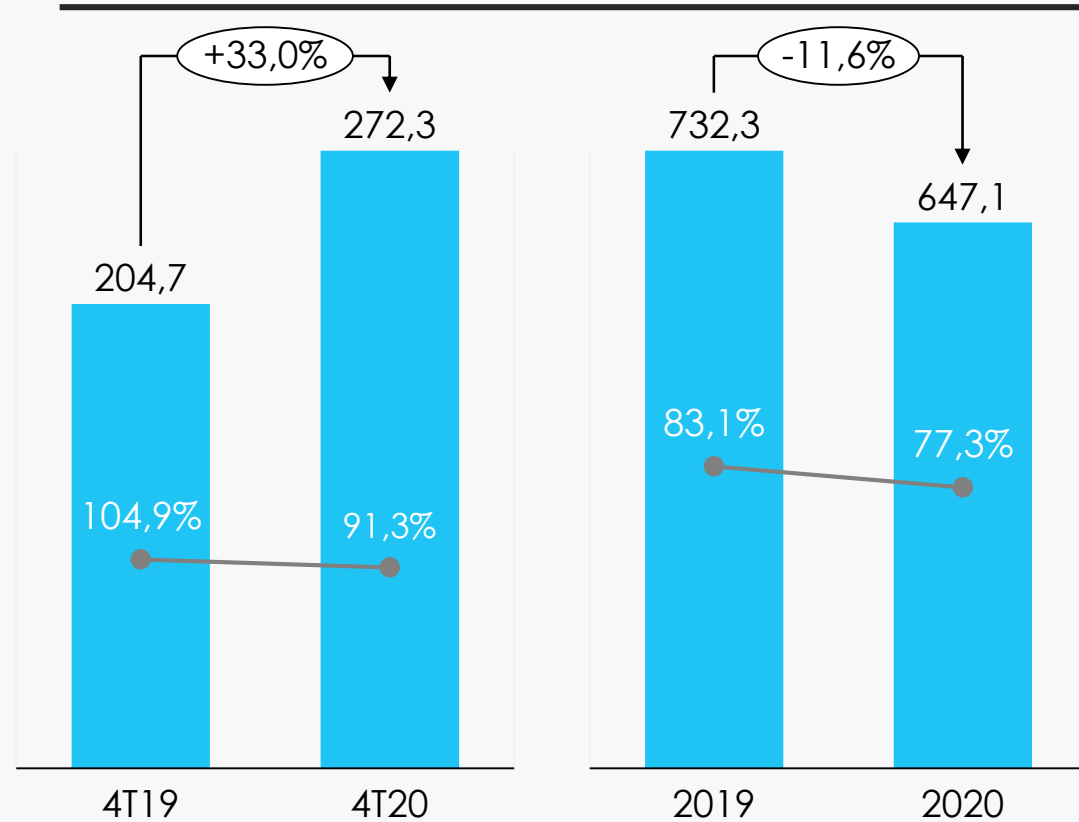
Lucro Líquido (R\$ MM) e Margem (%)



Fluxo de Caixa

Atividades Operacionais e Investimentos

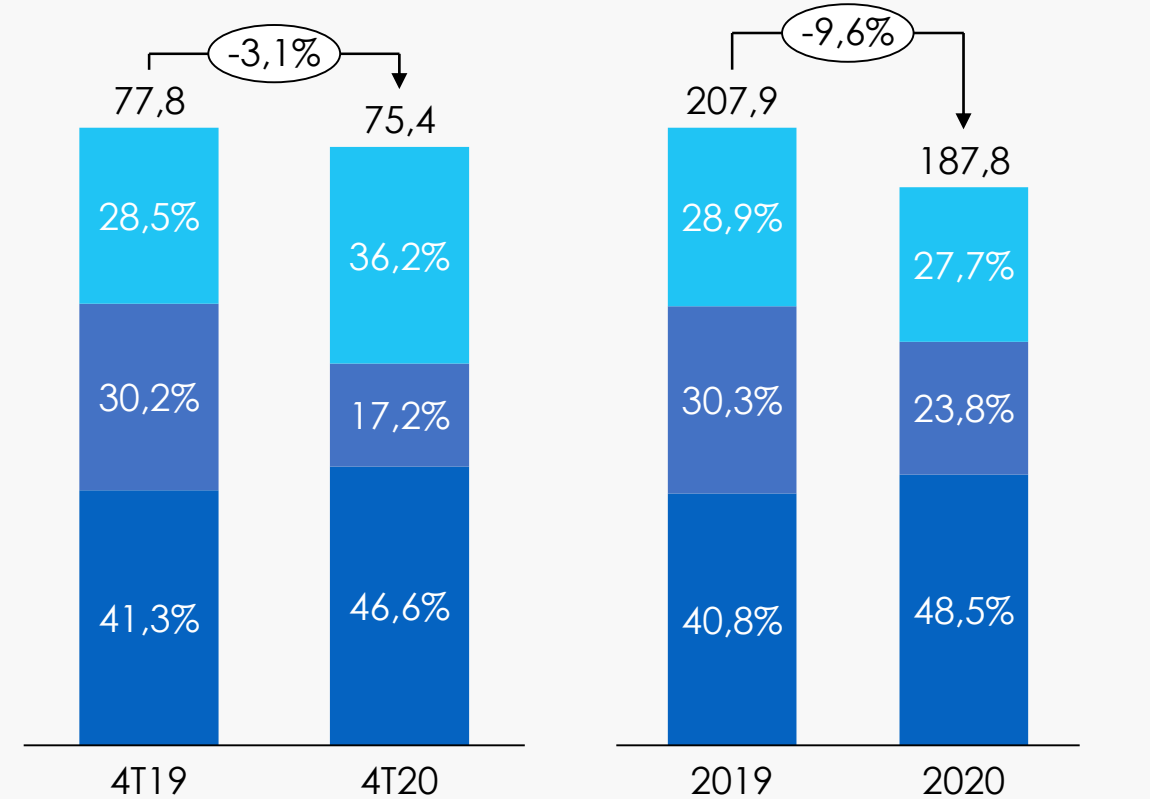
Fluxo de Caixa Operacional (R\$ MM) e Conversão EBITDA (%)



Fluxo de Caixa Operacional

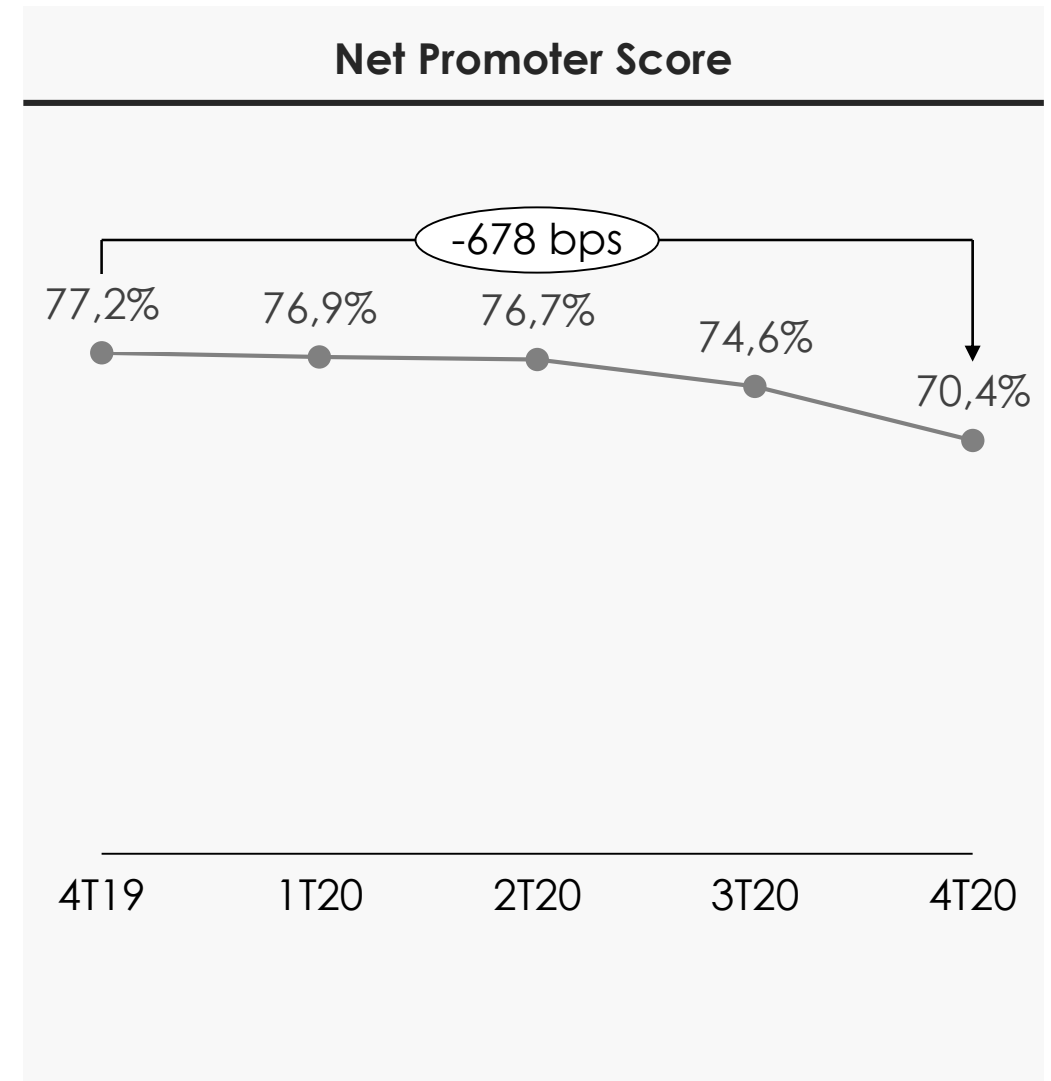
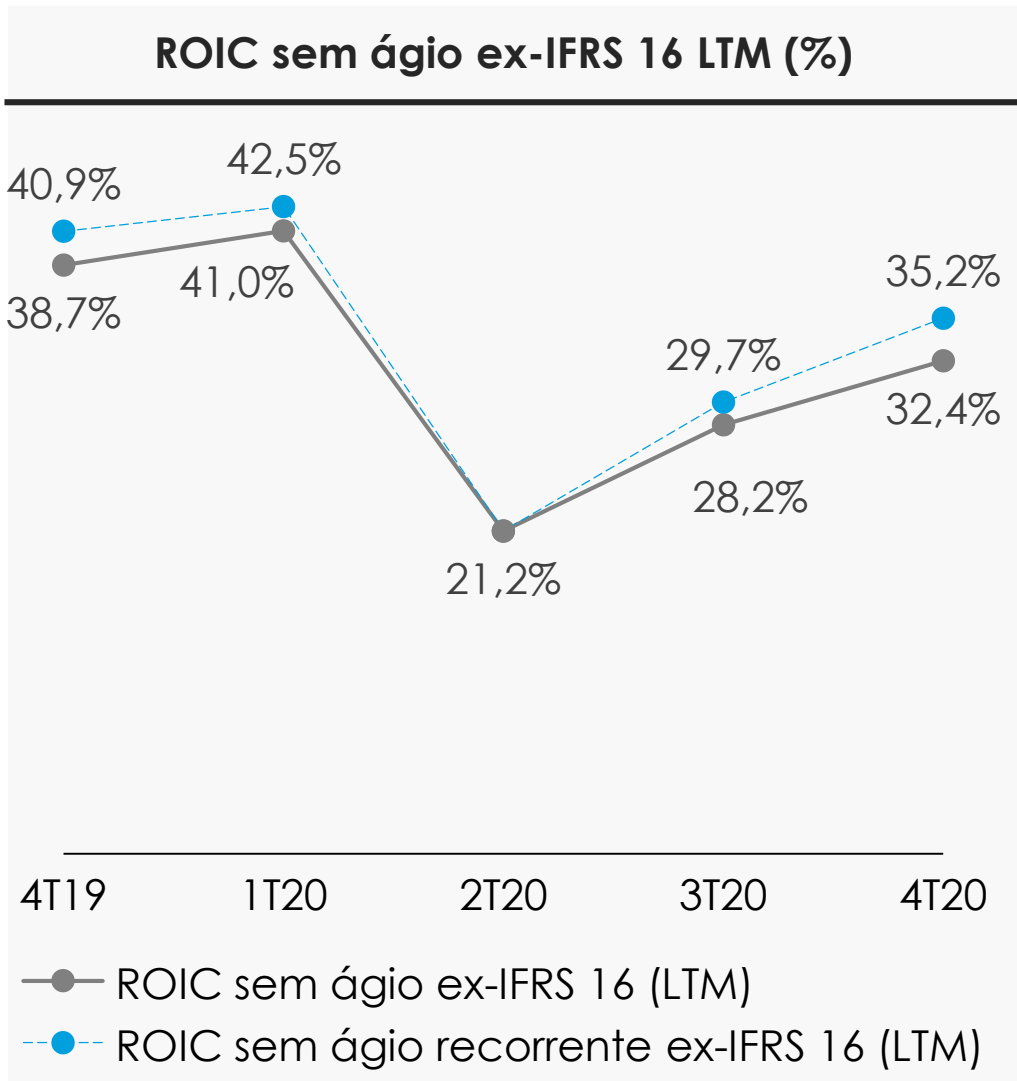
Conversão Fluxo de Caixa Operacional em EBITDA

CAPEX (R\$ MM)



Novas Unidades, Expansão de Oferta e Áreas Técnicas
Renovação de Equipamentos Diagnósticos e Manutenção
Digital e TI

ROIC e Net Promoter Score



Distribuição de Dividendos

✧ O Conselho de Administração aprovou em 25 de fevereiro de 2021, a distribuição de dividendos no montante de R\$ 156,8 milhões.

✧ R\$ 0,49 por ação

✧ Data base: 02 de março de 2021

✧ Data ex: 03 de março de 2021

✧ Pagamento: 01 de abril de 2021

✧ Distribuição total referente a 2020 totalizou R\$ 231,3 milhões

✧ R\$ 0,73 por ação

✧ *Payout* de 90% do lucro de 2020.

✧ *Dividend yield*¹ de 2,7%.

¹ Considera preço da ação FLRY3 em 30/12/2020.

Agenda de RI com o mercado

Data	Evento
01 de Março	Café da Manhã Pós Resultado 4T20 BAML
06, 07 e 08 de Abril	Bradesco Brazil Investment Forum

[Clique aqui](#) para acessar a agenda com o mercado completa.

Resultados 4T20 e 2020 - FLRY3

Fevereiro de 2021

FLRY
B3 LISTED NM



IBOVESPA B3 **IBRX100 B3** **ISEB3**

Member of
**Dow Jones
Sustainability Indices**
Powered by the S&P Global CSA

